







LEGEND:

-  CSU BOUNDARY : 1933.8 HA
-  BIODIVERSITY AREA: 85.2 HA
 - AREA A: 6.1 HA
 - AREA B: 1.2 HA
 - AREA C: 36.3 HA
 - AREA D: 3.1 HA
 - AREA E: 14.7 HA
 - AREA F: 21.3 HA
 - AREA G: 0.9 HA
 - AREA H: 1.6 HA
-  FARM BIODIVERSITY PLANTING AREA: 46.5 HA
 - AREA A: 2.0 HA
 - AREA B: 1.2 HA
 - AREA C: 3.6 HA
 - AREA D: 1.3 HA
 - AREA E: 15.1 HA
 - AREA F: 13.4 HA
 - AREA G: 1.9 HA
 - AREA H: 1.2 HA
 - AREA K: 6.8 HA
-  PVP OFFSET BIODIVERSITY ZONE: 9.4 HA

WAGGA WAGGA CAMPUS
 BIODIVERSITY AREA PROPOSAL